


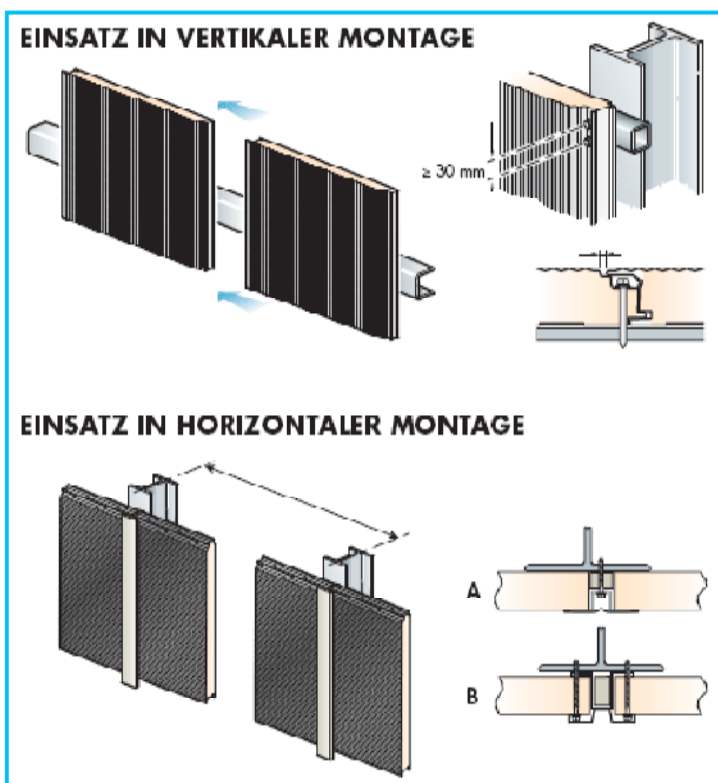
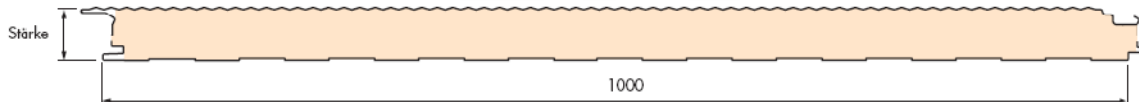
Wandpaneele mit unsichtbarer Befestigung

Datenblatt 1.1



Eine der besten ökonomischen Lösungen für den konventionellen Hallenbau.

Es verbindet ein einfaches Montagesystem (Nut – Feder) mit langer Haltbarkeit und ansprechendem Aussehen. Die Befestigung bei diesem Paneel erfolgt verdeckt.



Die Elemente bestehen aus doppelschaligem verzinktem Walzstahl mit einer Stärke von 0,5mm und jeder Farblackierung, sowie einem Kern aus Polyurethan. Die Paneele sind erhältlich in den Stärken 40, 50, 60, 80 und 100mm.

Die Montage:

Die Montage der Paneele kann Horizontal oder Vertikal im Nut-Federsystem erfolgen. Geschnittene Stöße (vorrangig bei der horizontalen Montage) werden gedämmt und mit Lisenen verdeckt.

Die Produkteigenschaften:

- Ausgez. Wärmedämmung
- geringes Eigengewicht
- leichte Montage
- individuelle Gestaltungsmögl.
- Farbenvielfalt
- kostengünstig
- ein All-in-one-Produkt

WÄRMEDÄMMUNG

K	NENNSTÄRKE DES PANEELS mm				
	40	50	60	80	100
W/m ² K	0.50	0.40	0.34	0.26	0.21
kcal/m ² h °C	0.44	0.35	0.30	0.23	0.18

